

LTE modem

HUAWEI E5180

RYCHLÝ START

T-Mobile

DĚKUJEME ZA ZAKOUPENÍ LTE MODEMU. UMOŽNÍ VÁM VYSOKORYCHLOSTNÍ BEZDRÁTOVÉ SÍŤOVÉ PŘIPOJENÍ.

Tento dokument slouží k tomu, abyste se s LTE modemem seznámili a mohli jej začít okamžitě používat. Než ho začnete používat, dokument si pečlivě přečtěte. Podrobné informace o funkcích a konfiguracích LTE modemu naleznete v online nápovědě na stránce webové správy, která patří k LTE modemu.

SEZNÁMENÍ S LTE MODEMEM

POZNÁMKA:

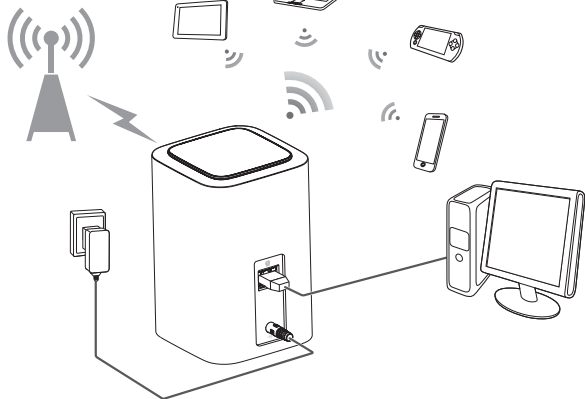
- Při bouřkách a deštivém počasí LTE modem vypněte a odpojte.
- Popis a ilustrace funkce LTE modemu v tomto dokumentu jsou pouze pro informaci. Zakoupený produkt se může lišit.

SCÉNÁŘ POUŽITÍ

LTE modem umožňuje:

- přístup k internetu pro zařízení WiFi a počítače.

LTE/3G/2G



POZNÁMKA:

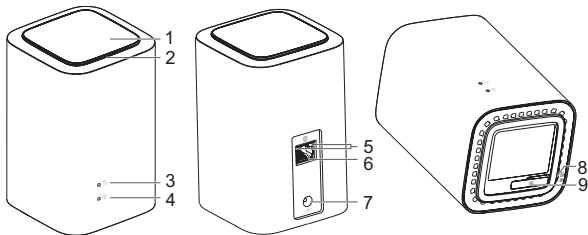
Když se LTE modem používá, můžete pro zlepšení příjmu signálu upravit jeho polohu nebo orientaci.

VÝBĚR PROSTŘEDÍ INSTALACE

Překážky, například betonové a dřevěné stěny, mají nepříznivý vliv na přenos signálu sítě.

Doporučujeme, abyste při instalaci LTE modemu zvolili otevřený prostor. LTE modem by se neměl nacházet v blízkosti zařízení, která generují silné magnetické a elektrické pole, jako jsou mikrovlnné trouby, ledničky a satelitní přijímače.

VZHLED



① **TLAČÍTKO NAPÁJENÍ**

LTE modem umožňuje:

- Stisknutím tlačítka napájení LTE modem zapnete nebo vypnete.
- Stisknutím tlačítka napájení zapnete nebo vypnete dekorativní kontrolku.

② **DEKORATIVNÍ KONTROLKA**

Když je LTE modem zapnutý, tato kontrolka svítí.

Stisknutím tlačítka napájení můžete kontrolku vypnout.

③ **KONTROLKA SIGNÁLU**

- Svítí modře: vysoká intenzita signálu.
- Svítí žlutě: nízká intenzita signálu.
- Svítí červeně: žádný signál.

④ **KONTROLKA WIFI**

Svítí: Funkce WiFi zapnuta.

⑤ **KONTROLKA SÍŤOVÉHO PORTU**

- Svítí zeleně, ale žlutá nesvítí: LTE modem je připojen k zařízení, ale nepřenáší se žádná data.
- Svítí zeleně a bliká žlutě: Data se přenášejí.
- Nesvítí zeleně ani žlutě: LTE modem není připojen k žádnému zařízení.

⑥ **SÍŤOVÝ PORT (RJ45)**

Slouží k připojení k počítači, přepínači nebo jinému síťovému zařízení.

⑦ **NAPÁJECÍ PORT**

Slouží k připojení napájecího adaptéru LTE modemu.

⑧ **TLAČÍTKO RESET**

Stiskněte a přidržte pro obnovení LTE modemu do nastavení z výroby.

POZNÁMKA:

Obnovení výchozího nastavení LTE modemu anuluje předcházející nastavení.

⑨ **SLOT KARTY MICROSIM**

Je určen pro kartu microSIM.

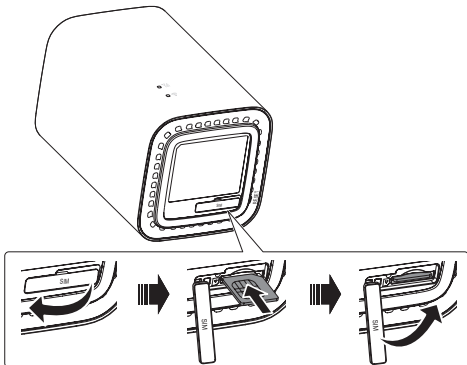
ZAČÍNÁME

VLOŽENÍ KARTY MICROSIM

Vložte kartu microSIM podle obrázku.

POZNÁMKA:

- Při vyjímání kartu microSIM jemně zatlačte dovnitř a potom uvolněte. Karta automaticky vyskočí.
- Kartu microSIM nevyjímejte, když je LTE modem zapnutý. Jinak byste mohli ovlivnit výkon LTE modemu a mohlo by dojít ke ztrátě dat uložených na kartě microSIM.

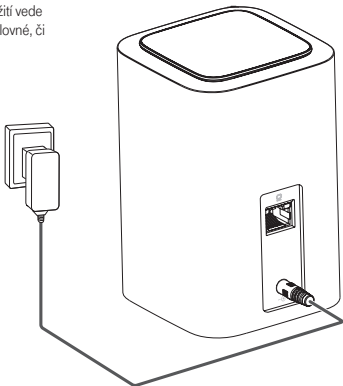


PŘIPOJENÍ NAPÁJECÍHO ADAPTÉRU

Připojte napájecí adaptér podle obrázku.

POZNÁMKA:

- Používejte dodaný napájecí adaptér. Použití nekompatibilního napájecího adaptéru nebo adaptéru od neznámého výrobce může způsobit poruchu LTE modemu, jeho selhání, nebo dokonce požár. Takové použití vede k zániku záruky na výrobek, ať výslovné, či předpokládané.



PŘIPOJENÍ K INTERNETU

Stiskněte tlačítko napájení, které je umístěno na horní části LTE modemu (viz obrázek na straně 4, odrážka 1). Tlačítko se modře podsvítí. Poté modem automaticky zapne funkci WiFi a připojí se k síti. Jestli modem funguje správně, snadno ověříte na přední straně modemu, pomocí kontrolky signálu a funkce WiFi.



Nyní aktivujte funkci WiFi i na svém tabletu nebo notebooku a připojte se k WiFi síti. Údaje pro přihlášení najdete na štítku, který je umístěn na spodní straně modemu.

NAPŘÍKLAD:

SSID (název WiFi sítě): **WLAN-XXXXXX**

KEY (heslo): **XXXXXXXX**



PŘIHLÁŠENÍ KE STRÁNCE WEBOVÉ SPRÁVY

Tento webový konfigurační nástroj je možné používat pro počáteční instalaci LTE modemu, konfiguraci parametrů a správu funkcí prostřednictvím prohlížeče.

POMOCÍ NÁSLEDUJÍCÍCH KROKŮ SE PŘIHLASTE NA STRÁNKU WEBOVÉ SPRÁVY:

1. Připojte se k LTE modemu buď pomocí LAN kabelu zasunutého do síťového portu RJ-45, nebo pomocí WiFi.
2. Spusťte webový prohlížeč a do adresní řádky zadejte IP adresu **192.168.8.1**.
3. Zadejte uživatelské jméno a heslo pro přihlášení na stránku webové správy.
Výchozí jméno a heslo najdete na štítku, který je umístěn na spodní straně modemu.

User (uživatel): **admin**

Password (heslo): **admin**

COPYRIGHT © HUAWEI TECHNOLOGIES CO., LTD. 2014. VŠECHNA PRÁVA VYHRAZENA.

Žádná část této příručky nesmí být reprodukována ani přenášena v jakékoli formě a jakýmkoli prostředky bez předchozího písemného souhlasu společnosti Huawei Technologies Co., Ltd., a jejích přidružených společností (dále jen „společnost Huawei“).

Produkt popsany v této příručce může obsahovat software společnosti Huawei a případných poskytovatelů licencí, který je chráněn autorskými právy. Zákazníci nesmí uvedený software žádným způsobem reprodukovat, šířit, upravovat, dekompileovat, disasemblovat, dešifrovat, extrahovat, zpětně analyzovat, pronajímat, postupovat nebo sublicencovat, pokud nejsou takovéto omezení zakázána použitelnými právními předpisy nebo pokud nejsou takovéto akce schváleny příslušnými držiteli autorských práv.

OCHRANNÉ ZNÁMKY A OPRÁVNĚNÍ



HUAWEI, HUAWEI a



jsou ochranné známky nebo registrované ochranné známky společnosti Huawei Technologies Co., Ltd.

Jiné uváděné ochranné známky, produkty, služby a názvy společností mohou být majetkem příslušných vlastníků.

UPOZORNĚNÍ

Některé funkce tohoto produktu a jeho příslušenství popsané v této příručce jsou závislé na nainstalovaném softwaru a na kapacitě a nastavení místní sítě, a proto nemusí být aktivní nebo mohou být omezeny místními operátory či poskytovateli služeb sítě.

Z toho důvodu nemusí zde uvedený popis plně odpovídat produktu a jeho příslušenství, které jste zakoupili. Společnost Huawei si vyhrazuje právo na změnu nebo úpravu jakýchkoli informací nebo technických údajů uvedených v této příručce, a to bez předchozího upozornění a bez jakékoli odpovědnosti.

VYLOUČENÍ ZÁRUK

VEŠKERÝ OBSAH TÉTO PŘÍRUČKY SE POSKYTUJE „TAK, JAK JE“. POKUD JDE O PŘESNOST, SPOLEHLIVOST A OBSAH TÉTO PŘÍRUČKY, S VÝHRADOU POUŽITELNÝCH PRÁVNÍCH PŘEDPISŮ SE NEPOSKYTUJÍ ŽÁDNÉ ZÁRUKY JAKÉHOKOLI DRUHU, VÝSLOVNĚ UVEDENÉ ANI MLČKY PŘEDPOKLÁDANÉ, ZEJMÉNA PŘEDPOKLÁDANÉ ZÁRUKY PRODEJNOSTI A VHODNOSTI PRO KONKRÉTNÍ ÚČEL.

V NEJSÍRŠÍ MOŽNÉ MÍŘE PŘÍPUSTNÉ PODLE POUŽITELNÝCH PRÁVNÍCH PŘEDPISŮ NENESE SPOLEČNOST HUAWEI ODPOVĚDNOST ZA ŽÁDNÉ ZVLÁŠTNÍ, NÁHODNÉ, NEPŘÍMÉ NEBO NÁSLEDNÉ ŠKODY ANI ZA UŠLÝ ZISK, UŠLÉ OBCHODNÍ PŘÍLEŽITOSTI, UŠLÉ TRŽBY, ZTRÁTU DAT, ZTRÁTU DOBRÉ POVĚSTI NEBO ZTRÁTU OČEKÁVANÝCH ÚSPOR, BEZ OHLEDU NA TO, ZDA JSOU TAKOVÉ ZTRÁTY PŘEDVÍDATELNÉ, ČI NEPŘEDVÍDATELNÉ.

MAXIMÁLNÍ ODPOVĚDNOST (TOTO OMEZENÍ SE NEVZTAHUJE NA ODPOVĚDNOST ZA ŠKODY NA ZDRAVÍ V ROZSAHU, V NĚMŽ TAKOVÉTO OMEZENÍ ZAKAZUJÍ POUŽITELNÉ PRÁVNÍ PŘEDPISY) SPOLEČNOSTI HUAWEI PLYNOUCÍ Z POUŽÍVÁNÍ PRODUKTŮ POPSANÝCH V TÉTO PŘÍRUČCE JE OMEZENA NA ČÁSTKU ZAPLACENOU ZÁKAZNÍKEM PŘI KOUPI TOHOTO PRODUKTU.

DOVOZNÍ A VÝVOZNÍ OMEZENÍ

Zákazníci musí dodržovat veškeré použitelné právní předpisy o dovozu nebo vývozu. K vývozu, opětovnému vývozu nebo dovozu produktu zmíněného v této příručce, včetně obsaženého softwaru a technických dat, si musí opatřit veškerá potřebná povolení a licence.

ZÁSADY OCHRANY OSOBNÍCH ÚDAJŮ

Jak vaše osobní údaje chráníme, nejlépe pochopíte, pokud si přečtete zásady ochrany osobních údajů na webu <http://consumer.huawei.com/privacy-policy>.

BEZPEČNOSTNÍ INFORMACE

Tato část obsahuje důležité informace o provozu přístroje. Najdete zde též informace o bezpečném používání přístroje. Před použitím přístroje si tyto informace pečlivě přečtěte.

ELEKTRONICKÝ PŘÍSTROJ

Nepoužívejte přístroj, je-li použití tohoto zařízení zakázáno. Přístroj nepoužívejte, pokud jeho používání může ohrozit nebo rušit jiná elektrická zařízení.

RUŠENÍ LÉKAŘSKÝCH PŘÍSTROJŮ

- Řiďte se nařízenými vydanými nemocnicemi a zdravotními institucemi. Nepoužívejte přístroj, kde je to zakázáno.
- Některá bezdrátová zařízení mohou ovlivnit funkčnost naslouchadel a kardiostimulátorů. Více informací získáte u poskytovatele služeb.
- Výrobci kardiostimulátorů doporučují udržovat mezi zařízením a kardiostimulátorem vzdálenost minimálně 15 cm, aby se zabránilo vzájemnému rušení těchto dvou přístrojů. Jste-li uživatelem kardiostimulátoru, držte přístroj na opačné straně než kardiostimulátor a nenoste jej v přední kapse.

OBLASTI S HOŘLAVINAMI A VÝBUŠNINAMI

- Přístroj nepoužívejte v místě uskladnění hořlaviny a výbušnin, například na čerpací stanici, ve skladišti oleje nebo v chemickém závodě. Používání přístroje v tomto prostředí zvyšuje riziko požáru nebo výbuchu. Dodržujte navíc pokyny uvedené v textu nebo zobrazené symboly.
- Přístroj neukládejte ani nepřpravujte v nádobách s hořlavými kapalinami, plyny nebo výbušninami.

BEZPEČNOST DOPRAVY

- Při používání tohoto přístroje dodržujte místní zákony a předpisy. Z důvodu rizika úrazu nepoužívejte bezdrátové zařízení během řízení.
- Věnujte se řízení. Vaší prvořadou odpovědností je řídit bezpečně.
- Vysokofrekvenční rádiové signály mohou ovlivňovat činnost elektronických systémů vozidla. Další informace poskytnete výrobce vozidla.
- V motorovém vozidle neumísťte přístroj na airbag ani do místa dosahu aktivovaného airbagu. Pokud tak učiníte, mohutná síla při nafukování airbagu vás může zranit.
- Nepoužívejte přístroj při letu v letadle nebo bezprostředně před nástupem do letadla. Používání bezdrátových zařízení v letadle může rušit bezdrátové sítě, což může být nezákonné a představuje nebezpečí pro provoz letadla.

PROVOZNÍ PROSTŘEDÍ

- Vyhněte se prašnému, vlhkému nebo špinavému prostředí. Vyhněte se magnetickým polím. Použití přístroje v takovém prostředí může způsobit jeho poruchu.
- Před připojením a odpojením kabelů přestaňte přístroj používat a odpojte ho od napájení. Dbejte, aby vaše ruce byly při tomto úkonu suché.
- Přístroj umístěte na stabilní povrch.
- Udržujte zařízení daleko od elektronických zařízení, která vytvářejí silná magnetická nebo elektrická pole, jako jsou mikrovlnná trouba nebo chladnička.
- Během bouřky přístroj vypněte a odpojte veškeré k němu připojené kabely, abyste zabránili případnému poškození v důsledku zásahu bleskem.
- Chcete-li přístroj chránit před jakýmkoli nebezpečím způsobeným bleskem, nepoužívejte jej během bouřky.

- Ideální provozní teplota je 0° C až +40° C. Ideální skladovací teplota je -20° C až +70° C. Extrémní teplo nebo chlad může přístroj nebo příslušenství poškodit.
- Udržujte přístroj a jeho příslušenství v dobře větraném a chladném prostoru mimo přímé sluneční světlo. Přístroj nezakrývejte ani nebalujte ručníky nebo jinými předměty. Nevkládejte přístroj do schránky se špatným odvodem tepla, jako je krabice nebo taška.
- Chcete-li přístroj nebo příslušenství chránit před vznícením a jeho uživatele před úrazem elektrickým proudem, chraňte je před deštěm a vlhkostí.
- Uchovávejte přístroj z dosahu zdroje tepla a ohně, jakým je např. topení, mikrovlnná trouba, sporák, ohřívač vody, radiátor nebo svíčka.
- Nepokládejte na zařízení žádné předměty (jako např. svíčku nebo nádobu s vodou). Pokud do přístroje vnikne jakýkoli cizí předmět nebo tekutina, okamžitě ho přestaňte používat, vypněte jej a odpojte všechny k němu připojené kabely. Obratle se na autorizované servisní středisko.
- Dodržujte místní zákony a předpisy a respektujte soukromí a práva ostatních.
- Neblokujte otvory v přístroji. Ponechte kolem přístroje minimálně 10 cm pro odvod tepla.
- Přístroj nebo aplikace přestaňte na chvíli používat, pokud je přístroj přehřátý. Je-li kůže delší dobu vystavena přehřátému přístroji, mohou se objevit příznaky nízkoteplotních popálenin, jako jsou červené skvrny a tmavší pigmentace.
- Nedotýkejte se antény přístroje. V opačném případě může dojít ke snížení kvality komunikace.
- Nedovolte dětem ani zvířatům, aby do přístroje nebo příslušenství kousaly nebo je cucaly. Může dojít k poškození nebo výbuchu.
- Přístroj je nutné umístit a provozovat minimálně ve vzdálenosti 20 cm mezi zdrojem záření a vaším tělem.
- Držte přístroj v místě s dobrým příjmem. Vzdálenost mezi přístrojem a jinými kovovými materiály (např. kovovými nosníky, dveřmi nebo okny) by měla být větší než 25 cm a vzdálenost mezi přístroji by měla být větší než 30 cm.

BEZPEČNOST DĚTÍ

- S ohledem na bezpečnost dětí se řiďte všemi upozorněními. Hraní dětí s přístrojem nebo jeho příslušenstvím může být nebezpečné. Přístroj obsahuje oddělitelné části, které mohou představovat nebezpečí udušení. Uchovávejte mimo dosah dětí.
- Přístroj a jeho příslušenství nejsou určeny pro používání dětmi. Děti by měly přístroj používat pouze pod dohledem dospělé osoby.

PŘÍSLUŠENSTVÍ

- Neschválený nebo kompatibilní síťový adaptér, nabíječka nebo baterie mohou způsobit požár, výbuch nebo vést k jiným nebezpečným situacím.
- Vybírejte pouze příslušenství, které výrobce zařízení schválil k použití s tímto modelem. Použití jiného příslušenství může vést ke zrušení záruky, porušení místních předpisů a zákonů a může být nebezpečné. Informace o dostupnosti schváleného příslušenství ve vašem okolí získáte od svého prodejce.

BEZPEČNOST SÍŤOVÉHO ADAPTÉRU

- Napájecí konektor slouží jako zařízení pro odpojení.
- U připojitelných zařízení by měla být zásuvka umístěna poblíž přístroje a měla by být snadno přístupná.
- Pokud síťový adaptér nepoužíváte, odpojte jej ze zásuvky i z přístroje.
- Síťový adaptér chráňte před pádem či nárazem. Je-li poškozen, nechte jej přezkontrolovat v autorizovaném servisním středisku.
- Je-li napájecí kabel poškozen (např. jsou obnaženy vodiče nebo je kabel zlomený) nebo je-li zástrčka uvolněná, neprodleně přestaňte kabel používat. Pokračování v používání může vést k úrazu elektrickým proudem, ke zkratování nebo požáru.
- Síťový adaptér neodpojujte vytažením napájecího kabelu a nedotýkejte se napájecího kabelu mokřými rukama.

- Nedotýkejte se přístroje ani síťového adaptéru vlhkými rukama. Pokud tak učiníte, může dojít ke zkratu, poruše nebo úrazu elektrickým proudem.
- Pokud byl síťový adaptér vystaven působení vody, jiných kapalin nebo nadměrné vlhkosti, nechte jej přezkontrolovat v autorizovaném servisním středisku.
- Ujistěte se, že síťový adaptér splňuje požadavky klauzule 2.5 předpisů IEC60950-1 a EN60950-1 a že je testován a schválen v souladu se státními nebo místními standardy.

ČIŠTĚNÍ A ÚDRŽBA

- Při skladování, přepravě a provozu uchovávejte přístroj v suchu a chraňte jej před nárazem.
- Přístroj i příslušenství udržujte suché. Nepokoušejte se jej vysušit externím zdrojem tepla, například v mikrovlnné troubě nebo fénem.
- Přístroj ani příslušenství nevystavujte extrémnímu teplu nebo chladu. Tyto vnější podmínky mohou rušivě zasahovat do správné funkce, což může vést k požáru nebo výbuchu.
- Zabraňte nárazu, který může vést k poruše přístroje, přehřátí, požáru nebo výbuchu.
- Pokud přístroj nebude delší dobu používán, vypněte ho a odpojte všechny k němu připojené kabely.
- Pokud dojde k neobvyklému projevu (např. pokud se z přístroje kouří nebo vydává neobvyklý zvuk nebo zápach), přestaňte ho okamžitě používat, vypněte ho, odpojte veškeré k němu připojené kabely a poté kontaktujte autorizované servisní středisko.
- Na žádný kabel nešlapejte, netahejte za něj ani jej příliš neohýbejte. Pokud tak učiníte, může dojít k poškození kabelu a následně poruše přístroje.
- Před čištěním nebo údržbou přestaňte přístroj používat, ukončete všechny aplikace a odpojte všechny k němu připojené kabely.
- K čištění přístroje nebo příslušenství nepoužívejte žádné chemické čisticí prostředky, prášky ani jiné chemické látky (jako alkohol a benzen). Tyto látky mohou díly poškodit nebo představují nebezpečí vzniku požáru. Přístroj i příslušenství očistěte čistým, měkkým a suchým hadříkem.

- Do blízkosti přístroje nepokládejte na delší dobu magnetické karty, jako jsou kreditní a telefonní karty. V opačném případě se mohou karty s magnetickým pruhem poškodit.
- Přístroj ani jeho příslušenství nerozebírejte ani nepředělávejte, jinak zanikne záruka a výrobce se zbavuje odpovědnosti za škodu. V případě poškození kontaktujte autorizované servisní středisko a požádejte o pomoc či opravu.

INFORMACE O LIKVIDACI A RECYKLACI



■ Tento symbol (včetně nebo bez plné čáry) na přístroji, na bateriích (jsou-li součástí dodávky) a/nebo na obalu naznačuje, že přístroj a jeho elektrické příslušenství (např. náhlavní souprava, adaptér nebo kabel) a baterie nesmí být likvidovány spolu s komunálním odpadem. Tyto položky nesmí být likvidovány jako netříděný komunální odpad a musí být předány do certifikovaného sběrného střediska, kde budou recyklovány nebo správně zlikvidovány.

Podrobnější informace o recyklaci přístroje nebo baterie vám poskytne místní městský úřad, společnost zajišťující svoz domovního odpadu, příp. obchod.

Likvidace přístroje a baterií (jsou-li součástí dodávky) je předmětem přepracovaného znění směrnice OEEZ (2012/19/EU) a směrnice o bateriích (směrnice 2006/66/ES). Důvodem ke třídění elektroodpadu a baterií od ostatního odpadu je co nejvíce omezit negativní dopady všech nebezpečných látek na životní prostředí a lidské zdraví.

OMEZENÍ NEBEZPEČNÝCH LÁTEK

Tento přístroj splňuje nařízení REACH (Nařízení [ES] č. 1907/2006) a přepracované znění směrnice RoHS (2011/65/EU). Baterie (jso-li součástí dodávky) splňují směrnici o bateriích (2006/66/ES). Aktuální informace o shodě se směrnice REACH a RoHS naleznete na stránkách <http://consumer.huawei.com/certification>.

PROHLÁŠENÍ O SHODĚ S PŘEDPISY EU

PROHLÁŠENÍ

Společnost Huawei Technologies Co., Ltd., tímto potvrzuje, že tento přístroj je v souladu s hlavními požadavky a dalšími relevantními předpisy směrnice 1999/5/ES.

Prohlášení o shodě naleznete na webové stránce <http://consumer.huawei.com/certification>.

Součástí produktu je následující označení:

CE0168

Tento přístroj může být provozován ve všech členských státech EU.

Dodržujte národní a místní předpisy v místě, kde je přístroj používán.

V závislosti na lokální síti může být používání tohoto přístroje omezeno.

OMEZENÍ V PÁSMU 2,4 GHz:

Norsko: Tato část se netýká zeměpisné plochy o poloměru 20 km od středu osady Ny-Ålesund.

Navštivte webovou stránku <http://consumer.huawei.com/en/support/hotline>, kde je uvedena nejnovější informační linka a e-mailová adresa pro vaši zemi či region.

Verze: V100R001_01 Číslo dílu: 3122***

ZÁKAZNICKÉ CENTRUM T-MOBILE

Telefon: **4603** (ze sítě T-Mobile)

Mobilní telefon: **603 603 603**

E-mail: **info@t-mobile.cz**

Internet: **t-mobile.cz**

T-Mobile Asistent: **1183**

Sítí T-Mobile se rozumí síť elektronických komunikací provozovaná společností T-Mobile Czech Republic a.s.

Změny uvedených údajů nebo tiskové chyby vyhrazeny.