

## NEVÍTE SI RADY? RÁDI VÁM POMŮŽEME

**T-Mobile info** 4603  
**Horká linka** 800 73 73 73

**Soukromí zákazníci** 800 73 73 73  
**Obchodní zákazníci** 800 73 73 33

Pokud nejste zákazníkem T-Mobile, kontaktujte prosím svého mobilního operátora.

## LTE MOBILE WIFI HUAWEI E5577C PRŮVODCE RYCHLÝM SPUŠTĚNÍM

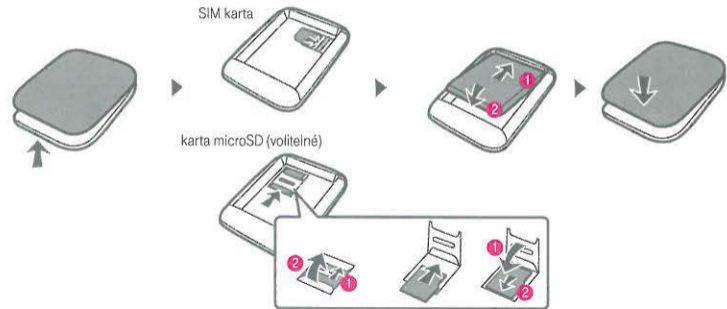


PRO SPOLEČNÉ ZÁŽITKY



PRO SPOLEČNÉ ZÁŽITKY

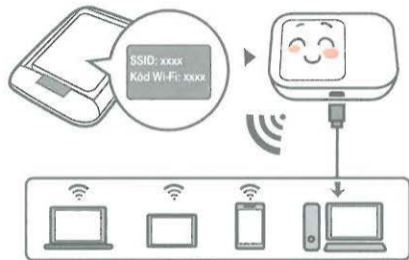
## INSTALACE



## PŘIPOJENÍ Wi-Fi



Tovární SSID a kód Wi-Fi jsou vytištěny na štítku umístěném pod zadním krytem. Důrazně vám doporučujeme tyto kódy změnit a zajistit tak bezpečnost svých dat.



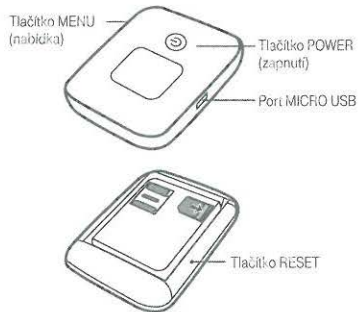
## PŘIHLÁŠENÍ NA WEBOVOU STRÁNKU KE SPRÁVĚ SÍTĚ

1. Ujistěte se, že spojení mezi mobilním LTE modemem a přístrojem nebo počítačem s Wi-Fi modulem funguje normálně.
2. Otevřete internetový prohlížeč a do řádku pro adresu zadejte **http://192.168.8.1**.
3. Pro přihlášení na webovou stránku ke správě sítě zadejte heslo.



Tovární heslo je vytištěno na štítku umístěném pod baterií.

## VZHLED



**Tlačítko POWER:** Pro zapnutí či vypnutí mobilního LTE modemu stiskněte toto tlačítko a držte jej chvíli stisknuté.

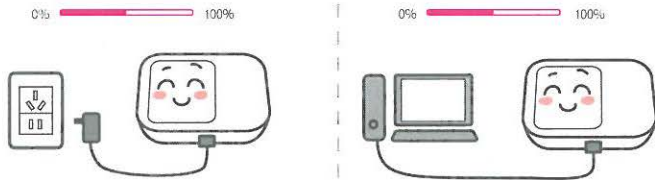
**Tlačítko MENU:** Stisknutím tlačítka zobrazíte nabídku.

**Tlačítko RESET:** K resetování mobilního LTE modemu a obnovení továrního nastavení stiskněte toto tlačítko a držte jej chvíli stisknuté.



Pokud zapomenete uživatelské jméno, heslo nebo SSID ke svému mobilnímu LTE modemu, pokuste se obnovit tovární nastavení přístroje.

## NABÍJENÍ



Používejte pouze nabíječky kompatibilní s tímto přístrojem, které získáte od určeného výrobce.

## ČASTO KLADENÉ OTÁZKY



### 1. Proč můj mobilní LTE modem nereaguje?



Zkuste přístroj restartovat. Pokud to nepomůže, obnovte tovární nastavení přístroje.



### 2. Proč se mi někdy nezdaří připojení k mému mobilnímu LTE modemu?



Aby se šetřila energie, váš mobilní LTE modem je opatřen funkcí automatického vypnutí Wi-Fi sítě při delší době nečinnosti. K opětovnému zapnutí Wi-Fi sítě stisknete tlačítko **POWER**. Funkci automatického vypnutí lze také deaktivovat, může to však ovlivnit životnost baterie. K deaktivaci automatického vypnutí Wi-Fi sítě se přihlaste do aplikace HiLink nebo webového rozhraní.



### 3. Proč se můj mobilní LTE modem nepřipojí k síti, i když je správně nastaven?



Může být aktivována funkce ověření PIN kódu. Přihlaste se na webovou stránku ke správě sítě a zadejte správný PIN kód. Pokud vás pravidelné zadávání PIN kódu obtěžuje, můžete tuto funkci deaktivovat. Na webové stránce pro správu sítě zvolte nabídku Nastavení – Bezpečnost – Správa PIN a poté deaktivujte funkci ověření PIN kódu.



### 4. Proč se mi nedaří přístup na webové rozhraní na adrese 192.168.8.1?



Pravděpodobně dochází k problému s IP adresami ve chvíli, kdy si mobilní LTE modem přiřadí novou IP adresu. V takovém případě zkuste použít adresu 192.168.9.1. Pokud je váš mobilní LTE modem opatřen LCD displejem, zobrazí se na něm IP adresa vašeho webového rozhraní.



### 5. Proč se můj mobilní LTE modem nezapne?



Pravděpodobně má vybitou baterii. Připojte svůj mobilní LTE modem na nějakou dobu k nabíječce a poté jej zapněte.



### 6. Proč se můj mobilní LTE modem nečekaně vypne?



Pokud mobilní LTE modem používáte příliš dlouho, může se přehřát. Při přehřátí zasáhne automatická ochrana – síť Wi-Fi a také váš mobilní LTE modem se vypnou. Nechte přístroj nějakou dobu vychladnout a až poté jej znovu zapněte.