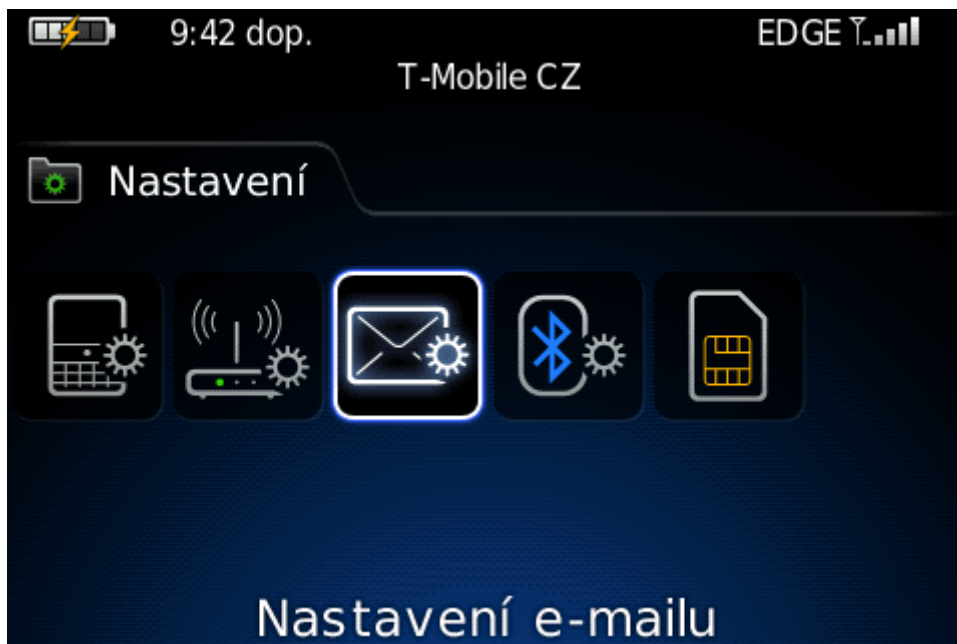


Nastavení e-mailových účtů ke službě BlackBerry Internet Service

Podmínkou nastavení e-mailových účtů ke službě BIS (BlackBerry Internet Service) je aktivní služba BlackBerry na SIM kartě, kterou v přístroji používáte.

V menu přístroje zvolte ikonu „Nastavení“ a poté „Nastavení e-mailu“








Po otevření průvodce nastavením e-mailu se zobrazí uvítání služby



Pro pokračování je potřeba odsouhlasit právní podmínky a ustanovení

Služba BlackBerry Internet Service   EDGE 

Přečetl jsem a rozumím Právním podmínkám a ustanovením.





Ano
 Ne

Souhlasíte s tím, že budete vázáni Právními podmínkami a ustanoveními?

[Souhlasím](#)
[Nesouhlasím](#)

T-Mobile CZ

Dalším krokem je nastavení e-mailového účtu, který se bude s přístrojem synchronizovat





Služba BlackBerry Internet Servi... 1    EDGE 

Nastavení e-mailového účtu
Zadejte svou osobní nebo pracovní e-mailovou adresu

E-mailová adresa: ?

např. Yahoo!, Gmail, Microsoft Outlook
Klávesová zkratka: Znaky (@) a (.) vložte stisknutím klávesy Space.

T-Mobile CZ

Služba BlackBerry Internet Servi... 1    EDGE 

E-mailová adresa: ?





např. Yahoo!, Gmail, Microsoft Outlook
Klávesová zkratka: Znaky (@) a (.) vložte stisknutím klávesy Space.

Heslo: ? [Zobrazit heslo](#)

Další
[Storno](#)

T-Mobile CZ

V případě, že e-mailový účet, který jste zadali v předchozím kroku, nedokáže průvodce nastavení automaticky dokončit, je nutné nastavení doplnit ručně. Pokud si nejste jisti, zda vyplněné údaje jsou správné, vyplňte je znovu

Nelze provést konfiguraci 2    EDGE 

Účet v.lukes84@t-email.cz nebyl nastaven.
Vyberte jednu z následujících možností a vyberte tlačítko Další.





- Poskytnu nastavení pro přidání e-mailového účtu
- Zadejte znovu e-mailovou adresu a heslo.

E-mailová adresa:

Heslo: [Zobrazit heslo](#)

T-Mobile CZ

Vyberte, o jaký typ účtu se jedná

Přidat e-mailový účet 2    EDGE ↑ 




Konfigurace pro účet v.lukes84@t-email.cz nebyla provedena. Zvolte typ konfigurovaného účtu:

- E-mail poskytovatele internetových služeb (POP/IMAP)
- Outlook(R) Web Access

[Další](#)
[Zpět](#)

T-Mobile CZ

Jestliže účet, který se snažíte synchronizovat, je nastaven v aplikaci Microsoft Outlook nebo Microsoft Outlook Express na Vašem PC, můžete zvolit automatickou detekci nastavení. V opačném případě, zvolte variantu ručního vyplnění potřebných údajů

ISP Mail(POP/IMAP) 2    EDGE ↑ 

Vyberte možnost vyjadřující způsob, kterým přistupujete k e-mailovému účtu.





- Poskytnu nastavení pro přidání e-mailového účtu
- Tento e-mailový účet mám nastaven v aplikaci Outlook nebo Outlook Express.

[Další](#)

T-Mobile CZ

Zadejte potřebné údaje k synchronizaci e-mailového účtu

Pozn. E-mailový server je identický se serverem příchozí pošty poskytovatele Vašeho e-mailového účtu

Přidat e-mailový účet POP/IMAP 2    EDGE 





Chcete-li konfigurovat tento e-mailový účet, vyplňte pole uvedená níže. ?

E-mailová adresa:

Uživatelské jméno:

Heslo:

T-Mobile CZ

Přidat e-mailový účet POP/IMAP 2    EDGE 

Uživatelské jméno:

Heslo:

E-mailový server:

Další
[Zpět](#)

T-Mobile CZ

V případě úspěchu, bude po tomto kroku zobrazena informace o nastavení přístupu. Nové e-maily pak budou synchronizovány přibližně do 20 min.

Nastavení synchronizace 3 EDGE

Úspěšně jste nastavili přístup k: v.lukes84@t-email.cz.

Nyní můžete začít odesílat a přijímat e-maily z této adresy pomocí zařízení BlackBerry.

[Nastavte jiný e-mailový účet.](#)

T-Mobile CZ

Po stisknutí „OK“ se zobrazí úvodní obrazovka administrace služby BIS v přístroji, přes kterou můžete spravovat další nastavení a přidávat další e-maily k synchronizaci

Služba BlackBerry Internet Servi... 3 EDGE

Služby

[E-mailové účty](#)

Nastavení

[Jazyk](#)

[Knihy služeb](#)

[Vytvořit uživatelské jméno](#)

[Nápověda](#)

T-Mobile CZ

V případě, že po výše uvedené době nebude synchronizace funkční, použijte odkaz „Knihy služeb“ na úvodní obrazovce a poté zvolte „Zaslat knihy služeb“

Služba BlackBerry Internet Servi... 3 EDGE

Služby
[E-mailové účty](#)

Nastavení
[Jazyk](#)
[Knihy služeb](#)
[Vytvořit uživatelské jméno](#)

[Nápověda](#)

T-Mobile CZ

Nastavení - Knihy služeb 3 EDGE

Pokud máte problémy s odesláním e-mailů ze zařízení nebo příjmem e-mailů do zařízení BlackBerry, zašlete do zařízení knihy služeb. Pokud problémy pokračují, obraťte se na středisko odborné pomoci poskytovatele.

Zaslat knihy služeb
[Zrušit](#)

T-Mobile CZ