

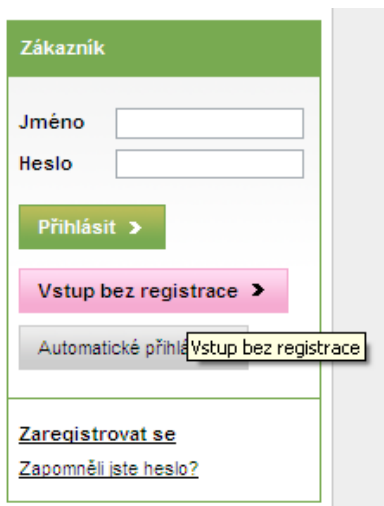
Nastavení adresy pro přeposílání e-mailů

Adresu pro přeposílání e-mailů si nastavíte na internetu v on-line samoobsluze Můj T-Mobile.

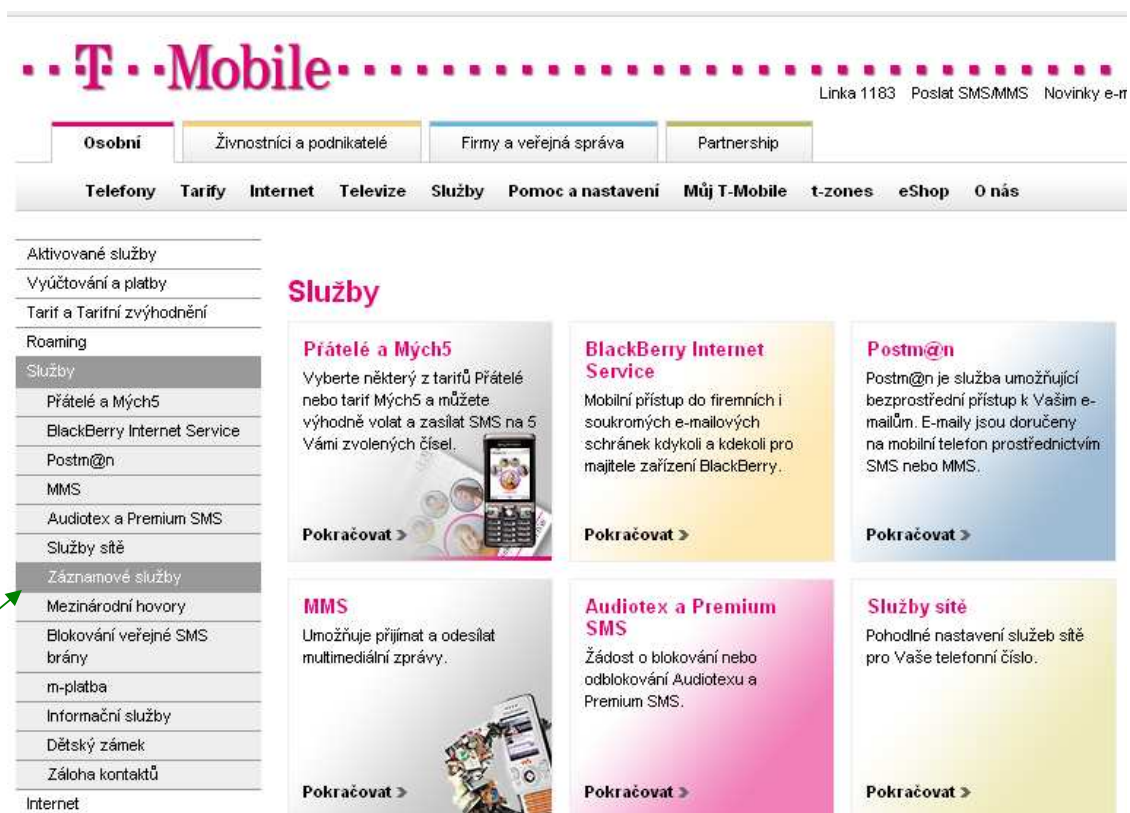
Postup:

1. Do internetového prohlížeče zadejte <http://muj.t-mobile.cz> a přihlaste se.

Pokud nemáte založený účet v Můj T-Mobile, použijte pro přihlášení volbu Vstup bez registrace, kde zadáte vaše telefonní číslo T-Mobile a následně jednorázový SMS kód, který obdržíte formou SMS.



2. V levé navigaci vyberte Služby – Záznamové služby – Nastavení adresy pro přeposílání e-mailů



3. Vyplňte adresu pro přeposílání došlých e-mailů a objednejte si přeposlání celé vaší schránky.

Postup je pro schránky MobileBox i MobileBox Easy shodný.

T-Mobile Linka 1183 Poslat SMS/MMS Novinky e-m:

Osobní Živnostníci a podnikatelé Firmy a veřejná správa Partnership

Telefony Tarify Internet Televize Služby Pomoc a nastavení Můj T-Mobile t-zones eShop O nás

Aktivované služby
Vyúčtování a platby
Tarif a Tarifní zvýhodnění
Roaming

Služby

- Přátelé a Mých5
- BlackBerry Internet Service
- Postm@n
- MMS
- Audiotex a Premium SMS
- Služby sítě
- Záznamové služby
 - Hlasová schránka
 - **Nastavení adresy pro přeposílání e-mailů**
 - MMS hlasový kurýr
 - Registr zmeškaných hovorů
 - Informování o dostupnosti
 - Mezinárodní hovory
 - Blokování veřejné SMS brány
 - m-platba
 - Informační služby
 - Dětský zámek
 - Záloha kontaktů

Internet
Telefon
Smlouva

Nastavení adresy pro přeposílání e-mailů

Nastavení nové adresy místo schránky MobileBox

Služby **MobileBox** a **MobileBoxEasy** budou ke dni **30.6.2011 zrušeny**, proto jsme pro Vás připravili jednoduchý způsob, jak si zazálohovat všechny zprávy ze schránky a jak si nastavit přeposílání nových e-mailů do Vaší alternativní schránky ještě po dobu 1 roku.

Zkontrolujte si **aktuální e-mailovou adresu** a do pole **Hlavá e-mailová adresa** vložte adresu, na kterou chcete přeposílat příchozí zprávy. Po uložení a ověření nové e-mailové adresy si můžete objednat zaslání celé schránky, všechny e-maily ze schránky Vám pošleme po datu zavření MobileBoxu a MobileBoxu Easy najednou.

Schránka MobileBox

Adresa schránky **vaseadresa@t-email.cz**

Typ služby MobileBox

Velikost schránky 15.09 MB

Přeposílání zpráv

Nastavená e-mailová adresa

E-mailová adresa ve schvalování

Nová e-mailová adresa *

Stav přeposílání schránky ** Přeposílání obsahu schránky zatím není objednáno.

Uložit >

Do políčka vepište e-mailovou adresu, na kterou vám budeme přeposílat všechny e-maily došlé do MobileBoxu, poté klikněte na tlačítko Uložit a poté potvrďte

Na uvedenou adresu Vám byl odeslán potvrzovací e-mail.



Vážený zákazníku,

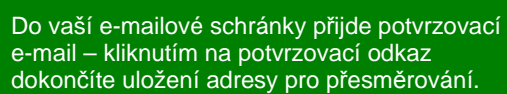
na stránkách T-Mobile jste zadal e-mailovou adresu, na kterou chcete preposílat obsah Vaší MobileBox či MobileBox Easy schránky.
Vámi zadaná E-mailová adresa je:

vasnovaadresa@vasposkytovatel.cz

Pro potvrzení této adresy, prosím, kliknete na následující [odkaz](#).

S pozdravem,
Váš T-Mobile

Váš aktuálně nastavený mail můžete najít na www.t-mobile.cz. Toto je automaticky generovaný e-mail, proto na něj prosím neodpovídejte.




Do vaší e-mailové schránky přijde potvrzovací e-mail – kliknutím na potvrzovací odkaz dokončíte uložení adresy pro přesměrování.

Aktivované služby
Vyúčtování a platby
Tarif a Tarifní zvýhodnění
Roaming
Služby
Přátelé a Mých5
BlackBerry Internet Service
Postm@n
MMS
Audiotex a Premium SMS
Služby sítě
■ Záznamové služby
Hlasová schránka
■ Nastavení adresy pro přeposílání e-mailů
MMS hlasový kurýr
Registr zmeškaných hovorů
Informování o dostupnosti
Mezinárodní hovory
Blokování veřejné SMS brány
m-platba
Informační služby
Dětský zámek
Záloha kontaktů
Internet
Telefon
Smlouva
Kouzelné úterky

Nastavení adresy pro přeposílání e-mailů

Nastavení nové adresy místo schránky MobileBox


 Potvrzení e-mailové adresy proběhlo úspěšně.

Služby **MobileBox** a **MobileBoxEasy** budou ke dni **30.6.2011 zrušeny**, proto jsme pro Vás připravili jednoduchý způsob, jak si zazálohovat všechny zprávy ze schránky a jak si nastavit přeposílání nových e-mailů do Vaší alternativní schránky ještě po dobu 1 roku.

Zkontrolujte si **aktuální e-mailovou adresu** a do pole **Nová e-mailová adresa** vložte adresu, na kterou chcete přeposílat příchozí zprávy. Po uložení a ověření nové e-mailové adresy si můžete objednat zaslání celé schránky, všechny e-maily ze schránky Vám pošleme po datu zavření MobileBoxu a MobileBoxu Easy najednou.

Schránka MobileBox	
Adresa schránky	vaseadresa@t-email.cz
Typ služby	MobileBox
Velikost schránky	15.09 MB
Přeposílání zpráv	
Nastavená e-mailová adresa	vasenovaadresa@vasposkytovatel.cz
E-mailová adresa ve schvalování	
Nová e-mailová adresa *	<input type="text"/>
Stav přeposílání schránky **	Přeposílání obsahu schránky zatím není objednáno.
<input type="button" value="Smazat >"/> <input type="button" value="Změnit >"/> <input type="button" value="Přeposlat obsah schránky >"/>	

Po potvrzení adresy se zobrazí tlačítko Přeposlat obsah schránky – pokud si přejete, abychom vám poslali všechny zprávy z MobileBoxu, klikněte na tlačítko. Přeposílání schránky se neprovede ihned, ale až po 1.7.2011, po úplném uzavření služby MobileBox.

 Přeposílání obsahu schránky bylo úspěšně nastaveno.