

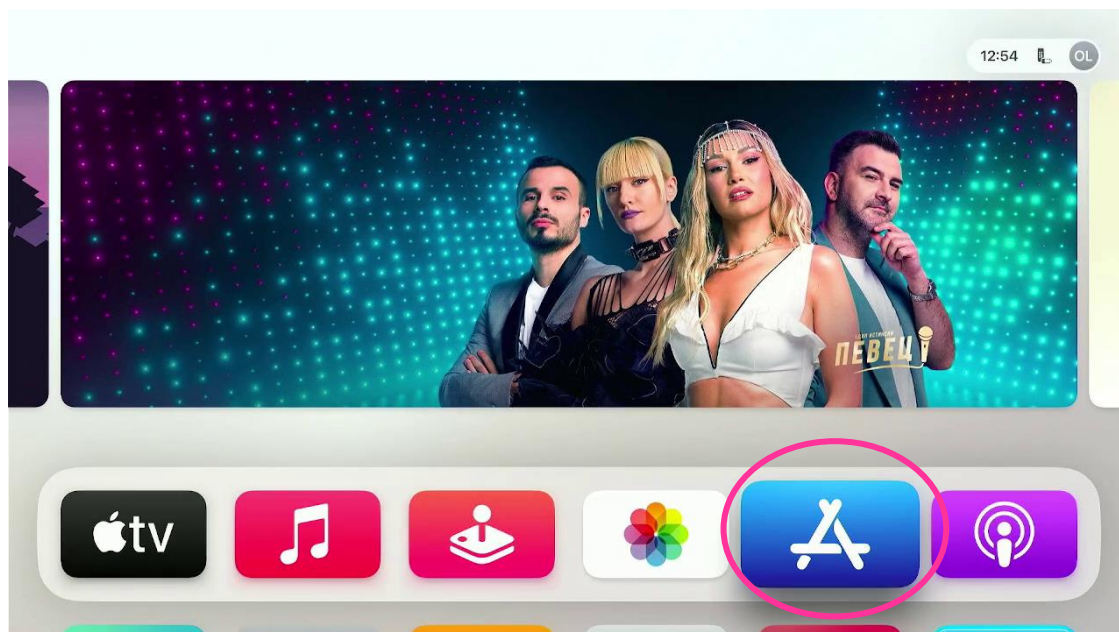
## Používání aplikace **MAGENTA TV** v multimediálním centru **Apple TV**

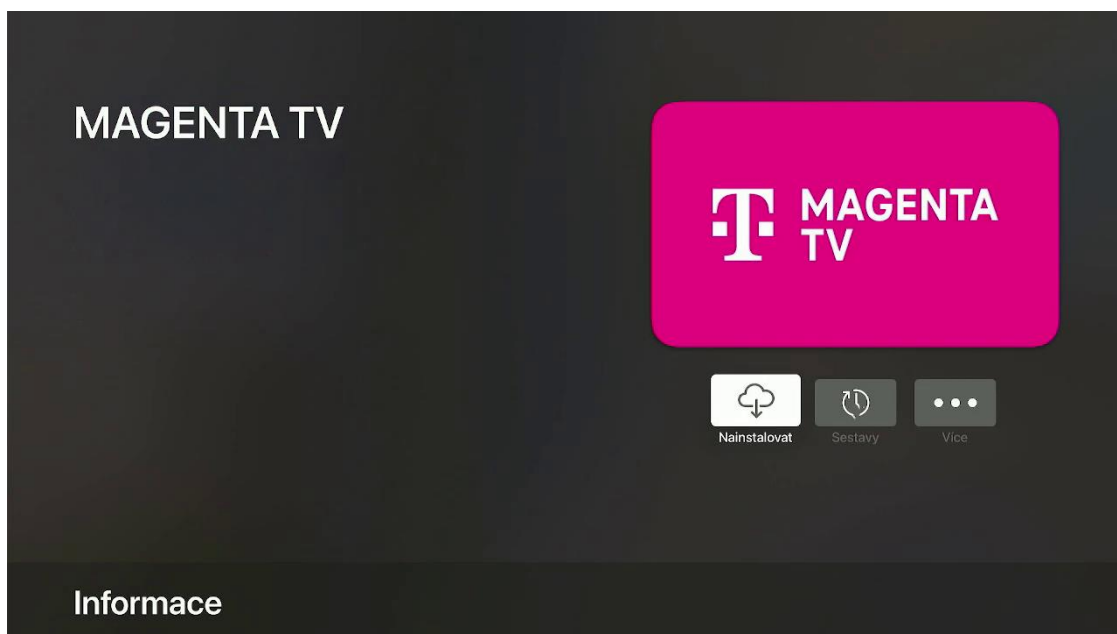
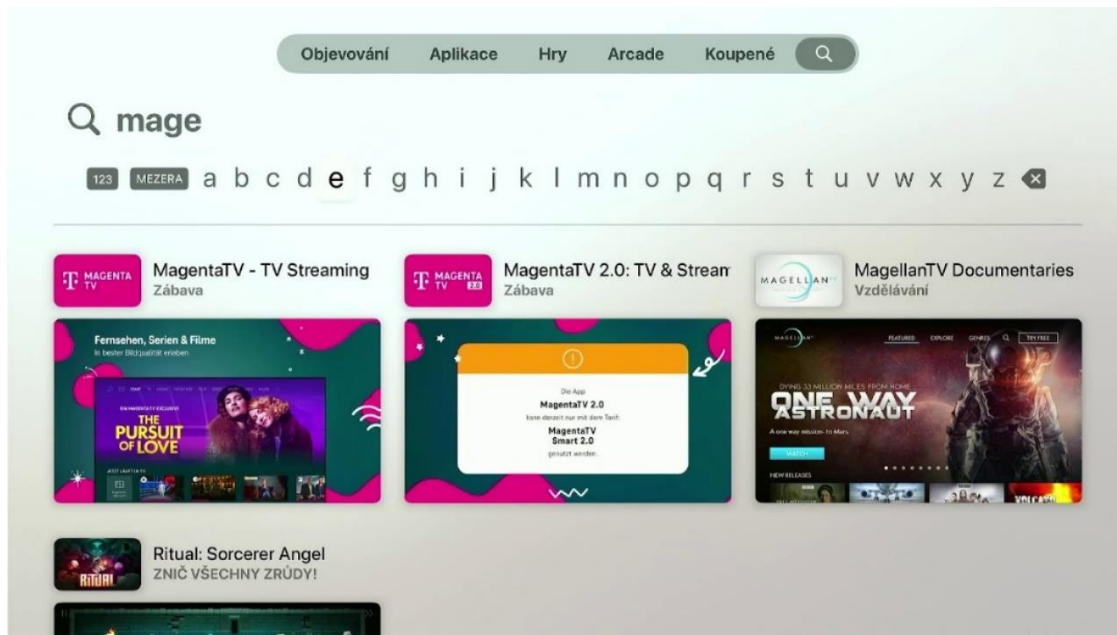


1. Instalace aplikace .....	2
2. Spuštění aplikace .....	4
3. Domovská obrazovka .....	5
4. TV Program .....	5
5. Nastavení .....	7
I. Rodičovský zámek .....	7
II. Jazyk .....	8
III. O aplikaci .....	9
IV. Tipy a doporučení .....	10
V. Můj účet .....	11
VI. Správa mých zařízení .....	12
6. Vyhledávání .....	10
7. Možnosti přehrávání .....	11

## 1. Instalace aplikace MAGENTA TV

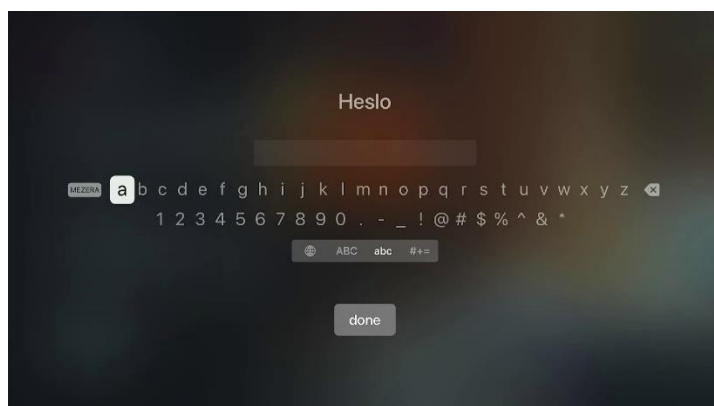
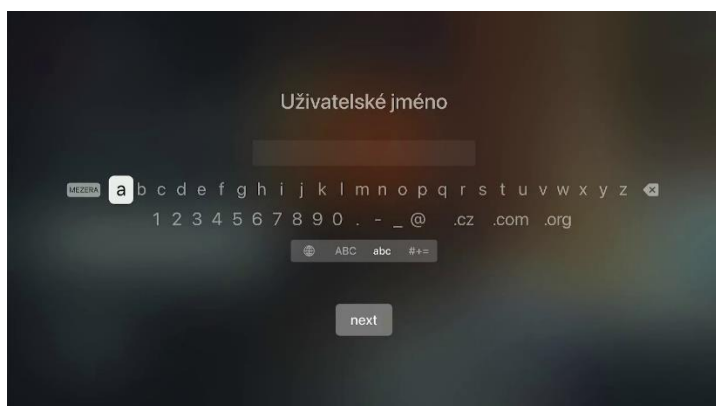
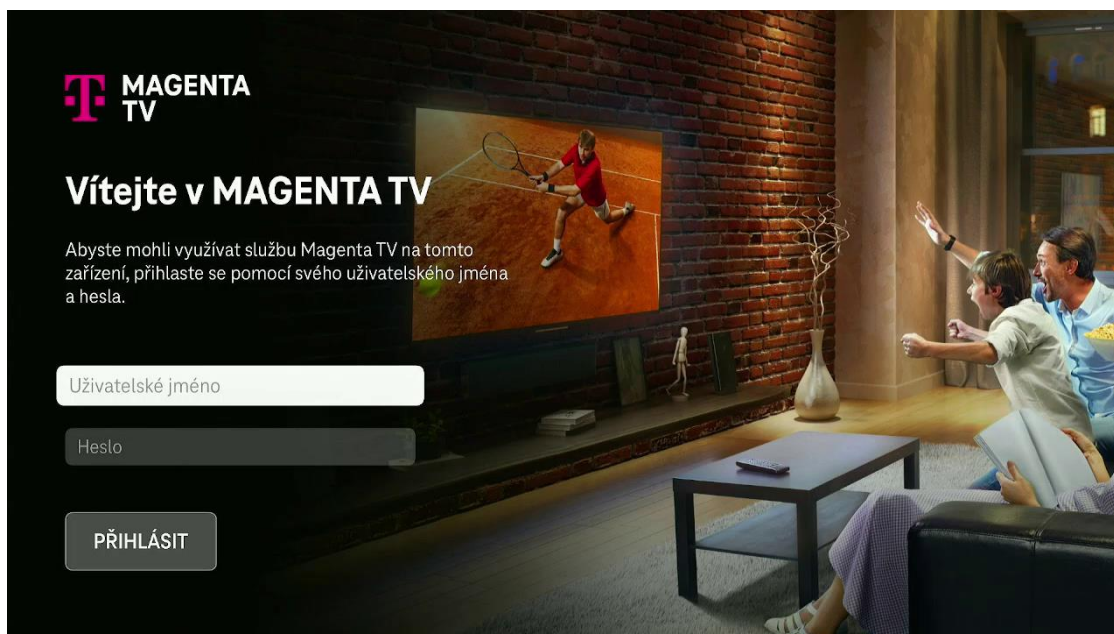
Pro instalaci aplikace otevřete App store aplikaci ve vašem zařízení Apple TV. Zde vyhledejte MAGENTA TV a následně ji stáhněte do zařízení.





## 2. Spuštění aplikace

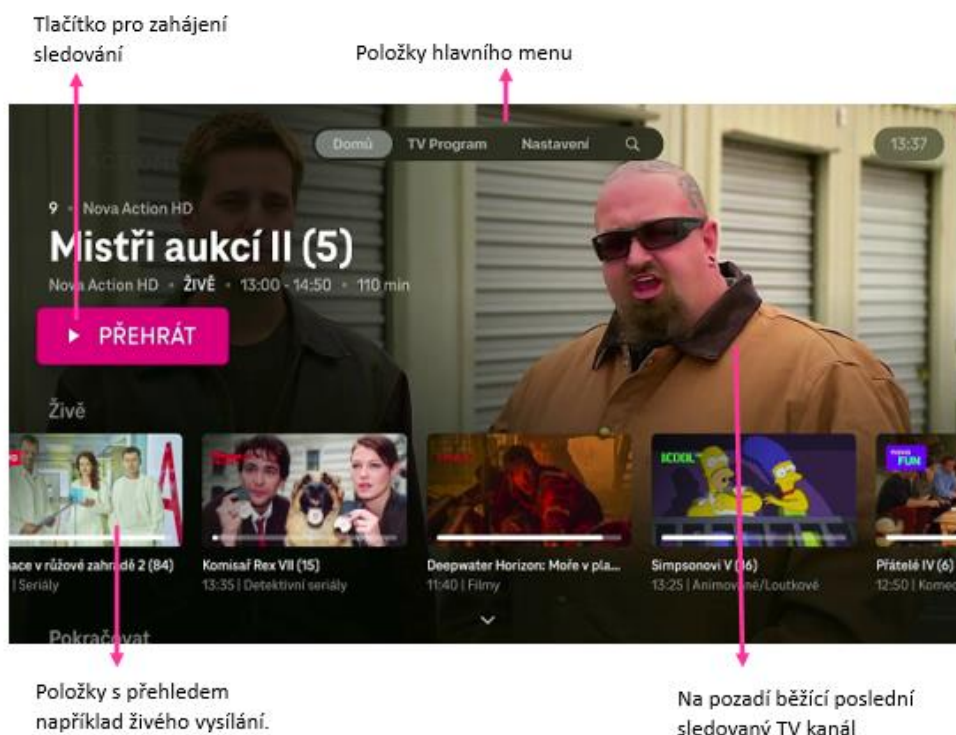
Aplikaci MAGENTA TV si spustíte ve vašem zařízení. Při prvním spuštění se do aplikace přihlásíte pomocí přihlašovacího jména (TV číslo) a hesla. Tyto údaje jste obdrželi při aktivaci služby formou SMS nebo emailem.



### 3. Domovská stránka

Po přihlášení do aplikace se zobrazí úvodní stránka s hlavním MENU v horní části obrazovky.

Pomocí směrových tlačítek na dálkovém ovládacím vpravo/vlevo se přepínáte mezi položkami MENU Domů, TV Program, Nastavení a Hledat (ikona lupy). Použitím šipek nahoru/dolů si vybíráte jednotlivé položky z nabídky úvodní obrazovky jako například Živě, Pokračovat ve sledování a **další**.





## 4. TV Program

Jedná se o tzv. elektronického programového průvodce (EPG). Průvodce vyvoláte z hlavního menu nebo přes ikonu v přehrávači aplikace.

### TV program nabízí:

- Přehled aktuálního televizního programu, 14denní přehled (historii vysílání za posledních 7 dní a přehled vysílání v rámci budoucích 7 dnů).
- Zpětné zhlédnutí 7 dní: dokoukejte, co jste propásli. Díky zpětnému zhlédnutí se můžete vrátit až o týden zpět v programu a znovu si pustit vybraný TV pořad.

Výběr žánrů pořadů

Výběr dne/data

Zpětné zhlédnutí až 7 dnů po odvysílání

Právě vysílány pořad. Můžete spustit živé vysílání nebo si pořad spustit od začátku (u kanálů, které jsou dostupné v TV archivu)

Jakmile šipkami označíte konkrétní pořad, pak se po stisknutí tlačítka **OK** otevře obrazovka s informacemi o pořadu. Kromě informací o zvoleném pořadu máte na výběr z těchto možností:

- Přehrát
- Od začátku

Nabízené možnosti se zobrazují v závislosti na čase, ve kterém se pořad vysílá (tzn. zda se daný pořad právě vysílá, nebo byl/nebyl odvysíláný).

# Mistři aukcí II (5)

**ACTION** • Nova Action HD • ŽIVĚ • 13:00 - 14:50 • 110 min

Naši dva aktéři se vydávají do Miami na Floridě. Zde jako obvykle vyhrají několik aukcí, ze kterých získají například mixážní pult a CD přehrávač značky Numark, obří maketu vesmírné rakety, vesmí... **VÍCE**

**▶ PŘEHRÁT** **↺ OD ZAČÁTKU**

ŽÁNŘ: Dokumentární | ROK: 2011 | ORIGINÁLNÍ NÁZEV: Auction Hunters II

Další vysílací časy

Den	Čas	Číslo	Čas
Pá	5:2	148:40	
Út	6:2	143:00	
Út	6:2	148:40	
St	7:2	16:20	
St	7:2	143:05	

## 5. Nastavení

V **Nastavení** lze administrovat TV službu, nalézt zde informace o aplikaci, TV účtu, tipy na ovládání aplikace a další.



Domů TV Program **Nastavení** 🔍

**MAGENTA TV**

**Všeobecné**

- Rodičovský zámek →
- Jazyk →
- O aplikaci →
- Tipy a doporučení** →

**Můj Účet**

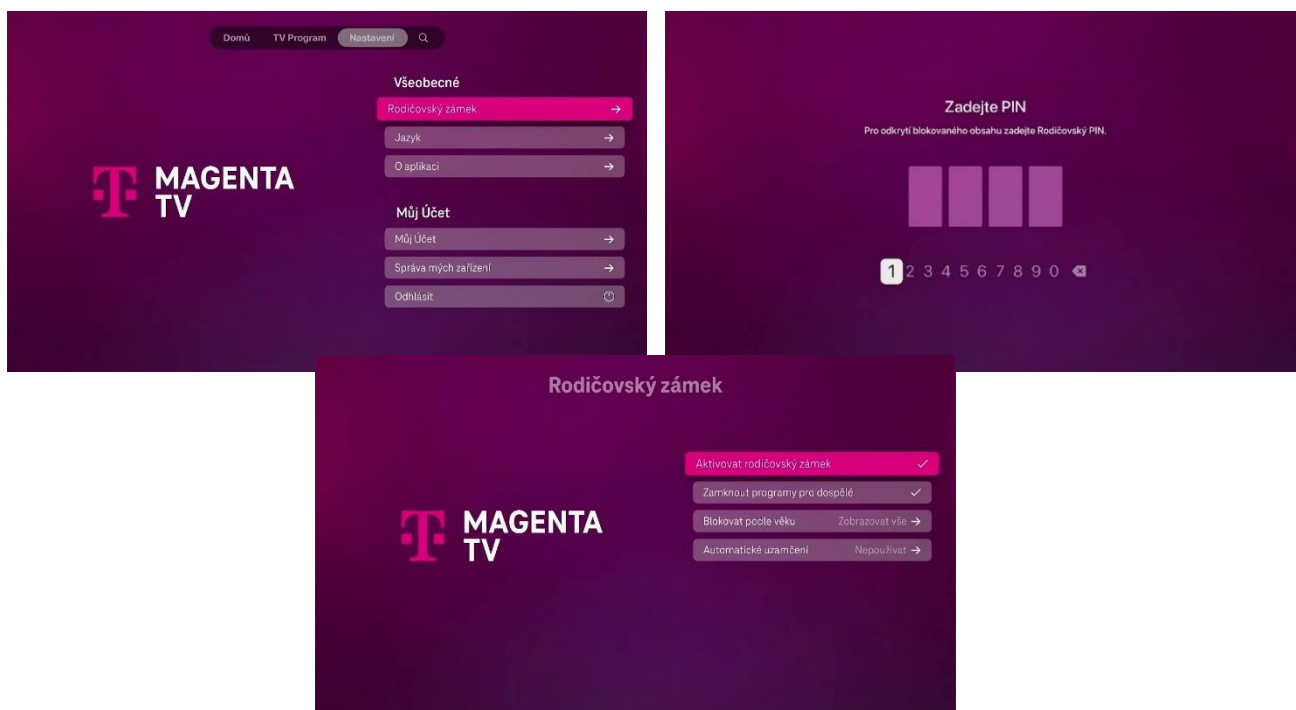
- Můj Účet →
- Správa mých zařízení →
- Odhlásit ⏻

## Rodičovský zámek

Z hlavního menu si vyberete položku **Nastavení** a potvrdíte ji tlačítkem **OK**. Pomocí směrových tlačítek na dálkovém ovládacím zvolíte **Rodičovský zámek**.

Zde si můžete zapnout rodičovský zámek, který vám umožní zamknout obsah na základě věkového doporučení, zamknout kanály pro dospělé nebo nastavit funkci automatického zamykání. Děti a mládež jsou tím chráněné před vysíláním s nevhodným obsahem. Rodičovská kontrola je přednastavená výrobcem tak, že před spuštěním pořadů s označením vhodnosti pro věk od 18 let a pro kanály s obsahem pro dospělé je potřebné zadat rodičovský PIN.

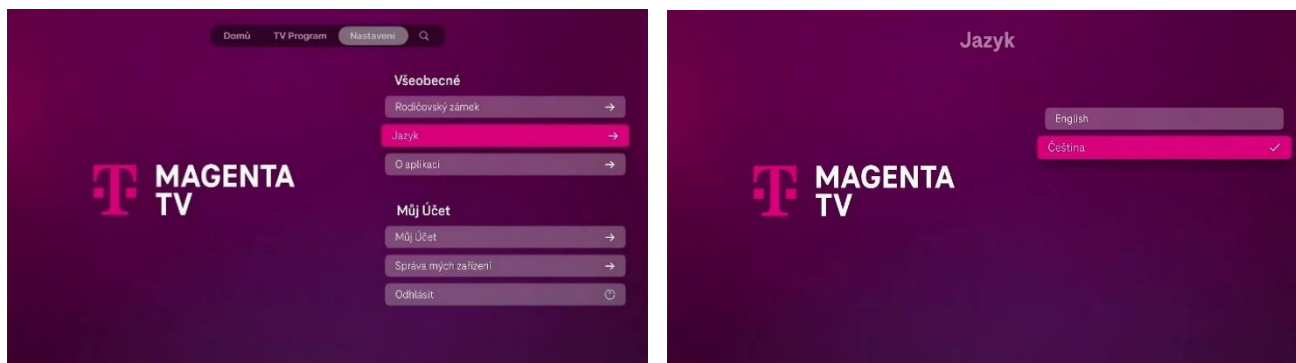
Rodičovský PIN je automaticky nastaven na **0000**.



## Jazyk aplikace

Z hlavního menu si vyberete položku **Nastavení** a potvrdíte ji tlačítkem **OK**. Pomocí směrových tlačítek na dálkovém ovládacím zvolíte položku **Jazyk**.

V této položce máte možnost nastavit si preferovaný jazyk aplikace.





## O aplikaci

Z hlavního menu si vyberete položku **Nastavení** a potvrdíte ji tlačítkem **OK**. Pomocí směrových tlačítek na dálkovém ovládacím zvolíte položku **O aplikaci**.

Zde si můžete zobrazit informace o aplikaci nebo verzi operačního systému vašeho zařízení.



## Tipy a doporučení

Z hlavního menu si vyberete položku **Nastavení** a potvrdíte ji tlačítkem **OK**. Pomocí směrových tlačítek na dálkovém ovládacím zvolíte položku **Tipy a doporučení**.

Zde najdete tipy pro ovládání aplikace.



## Můj účet

Z hlavního menu si vyberete položku **Nastavení** a potvrdíte ji tlačítkem **OK**. Pomocí směrových tlačítek na dálkovém ovládacím zvolíte položku **Můj účet**.

Zde najdete informace ohledně vašeho televizního účtu.



## Moje zařízení

Z hlavního menu si vyberete položku **Nastavení** a potvrdíte ji tlačítkem **OK**. Pomocí směrových tlačítek na dálkovém ovládacím zvolíte položku **Správa mých zařízení**.

Ze seznamu zaregistrovaných zařízení k vašemu MAGENTA TV účtu můžete libovolně zařízení odebrat (s výjimkou T-Mobile set-top boxu). Registrace každého zařízení probíhá automaticky v rámci daného MAGENTA TV účtu při spuštění živého vysílání na tomto zařízení.

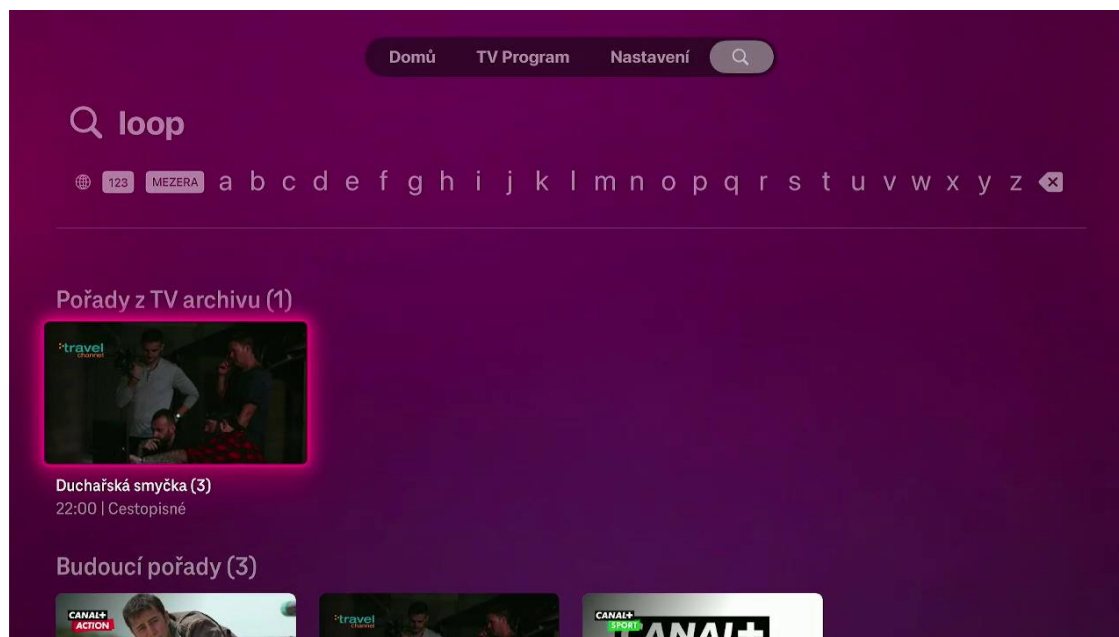
K MAGENTA TV účtu můžete mít současně zaregistrovaná 4 libovolná zařízení a zároveň až dva T-Mobile boxy jako další zařízení k využívání této služby.



## 6. Hledat

Pod ikonou lupy v hlavní nabídce najdete funkci vyhledávání. Vyhledávat lze dle názvu pořadu, názvu televizního kanálu nebo dle jména herce/režiséra.

Výsledky hledání se zobrazují již po zadání třech znaků. Pro přesnější hledání doporučujeme zadat znaků více.



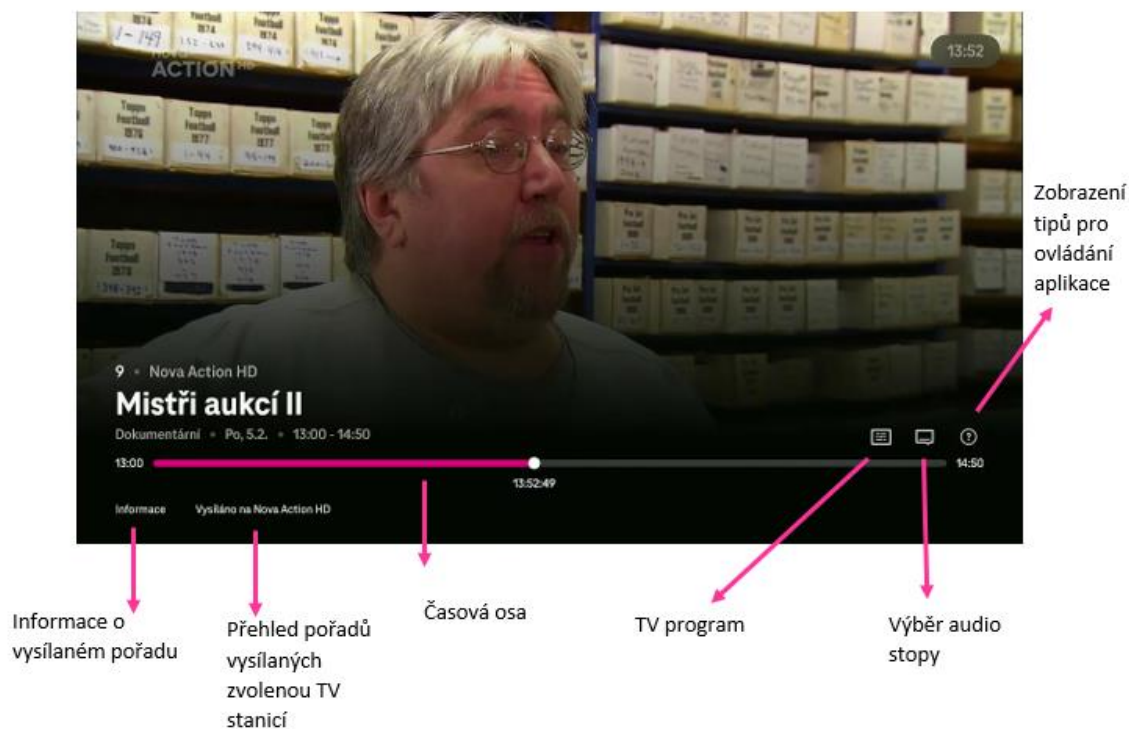
## 7. Možnosti přehrávání

V průběhu přehrávání můžete využít mnoho užitečných funkcí jako je pozastavení přehrávání, přetáčení v rámci pořadu, zobrazení detailu pořadu, nastavení audio stopy a další.


### Dálkový ovladač



Pro ovládání je nutné vyvolat časovou osu (pomocí tlačítka OK/Touch na dálkovém ovladači).



## TV Program

Přes ikonu  zobrazíte tzv. EPG (elektronický programový průvodce).



## Informace

Přes tlačítko **Informace** si zobrazíte detailnější popis vysílaného pořadu.

13:52

Informace Vysíláno na Nova Action HD

**Mistři aukcí II (5)**  
 Nova Action HD • ŽIVĚ • 13:00 - 14:50 • 110 min

Naši dva aktéři se vydávají do Miami na Floridě. Zde jako obvykle vyhrájí několik aukcí, ze kterých získají například mixá...

OD ZAČÁTKU

PODROBNOSTI

## Vysíláno na .....

Přes tlačítko **Vysíláno na** (název kanálu) si zobrazíte další pořady vysílané na sledovaném kanálu.

13:53

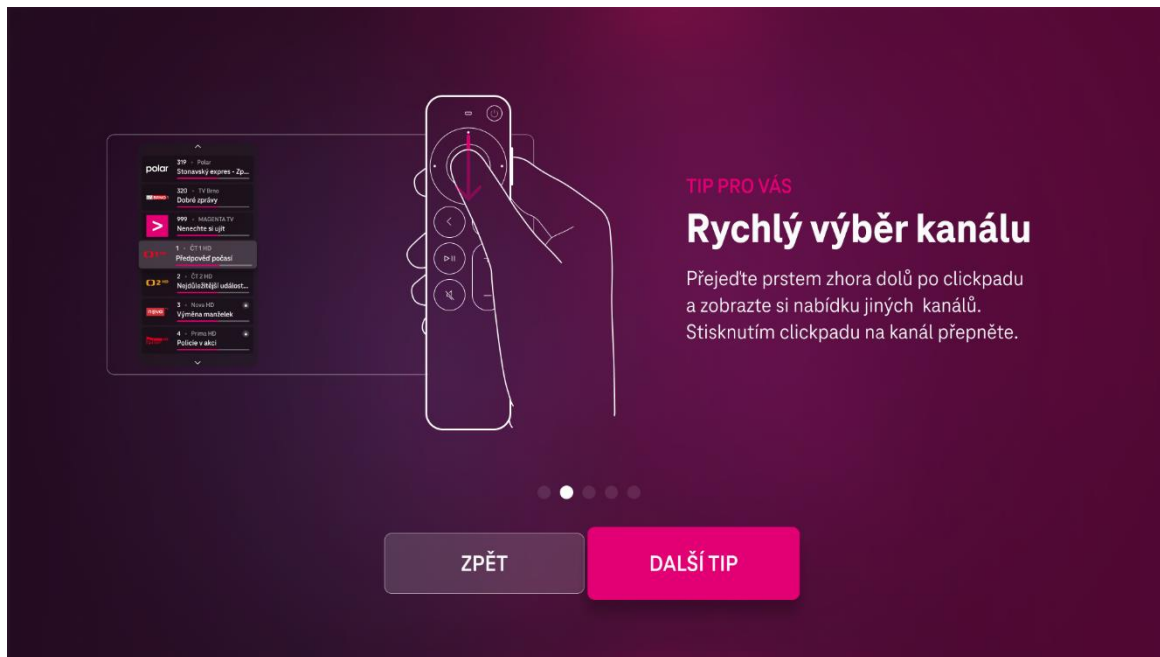
Informace Vysíláno na Nova Action HD

<b>15)</b> Aktivní seriály	<b>SAS: Přežij a vyhráj Velká Británie...</b> 12:00   Reality shows	<b>Mistři aukcí II (5)</b> 13:00   Dokumentární	<b>Mistři zastavárny XV (16)</b> 14:50   Reality shows	<b>Strážci hranic: Austrál</b> 15:40   Dokumentární



## Nápověda

Přes ikonu **?** si můžete zobrazit užitečné tipy pro ovládání aplikace.



## Audio

Pomocí ikony vyvoláte možnosti změny audio stopy (u kanálů, kde jsou další stopy dostupné).

