

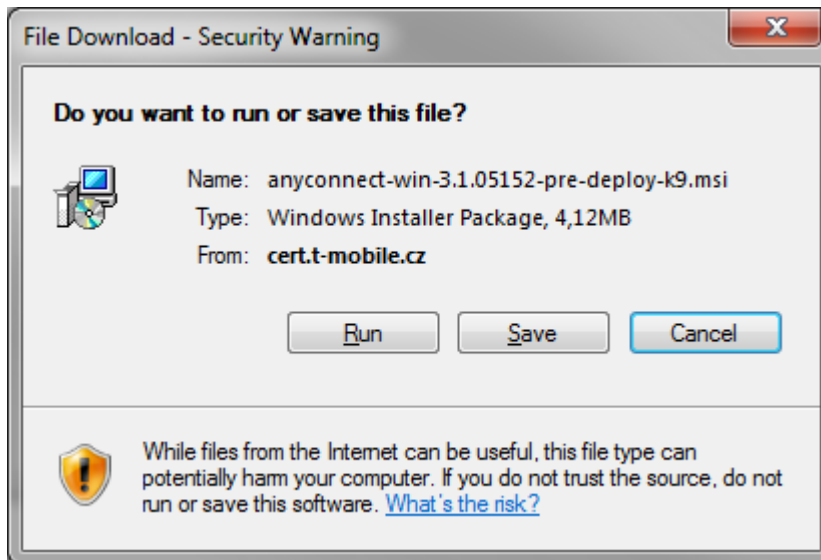
1. Pro vzdálený přístup do TMCZ je potřeba mít nainstalován VPN klienta např. CISCO AnyConnect a mít nainstalovaný osobní certifikát, obdržíte od kontaktní osoby.
2. stažení VPN je možné na stránce : <http://cert.t-mobile.cz/vpn/>
3. výběr VPN pro Windows (verze jsou průběžně aktualizovány, nemusí souhlasit příkladem uvedeným v manuálu) :



Cisco AnyConnect VPN klient - Verze pro Windows

[anyconnect-win-3.1.05152-pre-deploy-k9.msi](#)

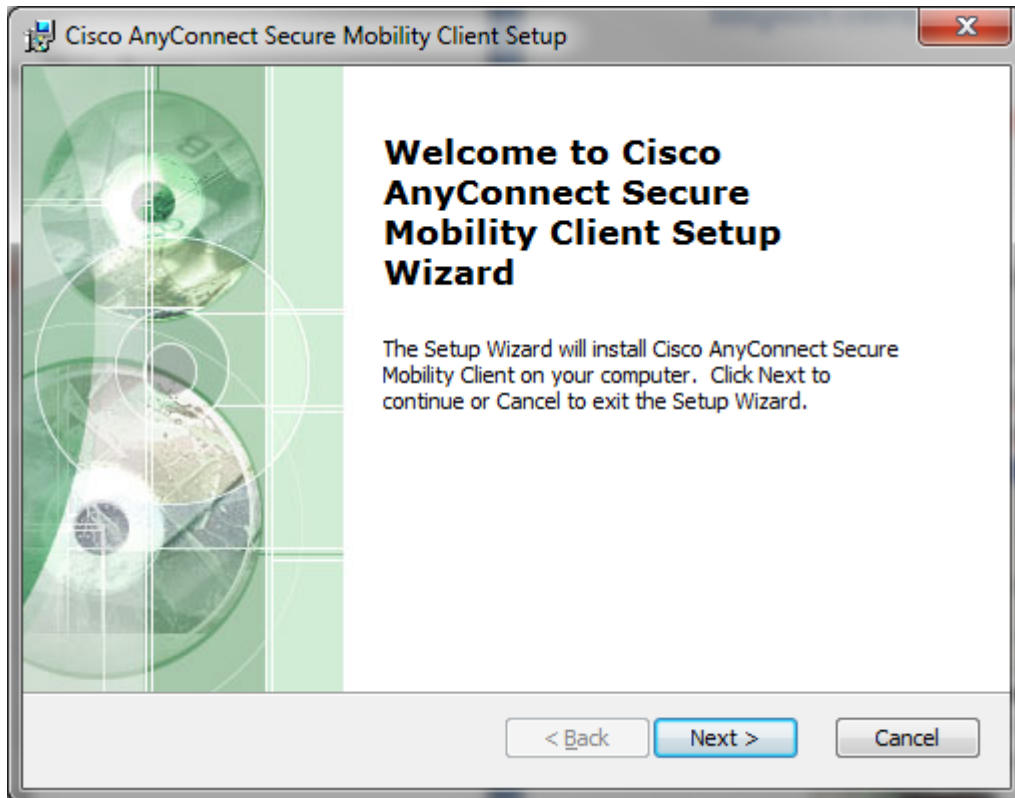
4. po kliknutí na odkaz ze zvolenou verzí vyskočí okno , kde zvolíme „run“



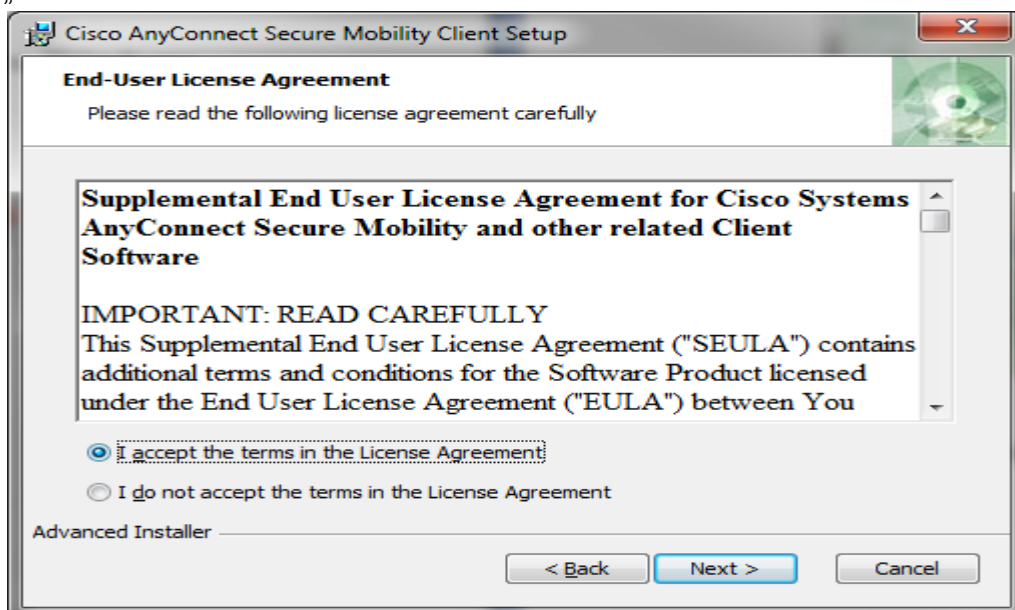
5. v dalším okně zvolíme „run“



6. v instalačním okně klikneme na „Next“

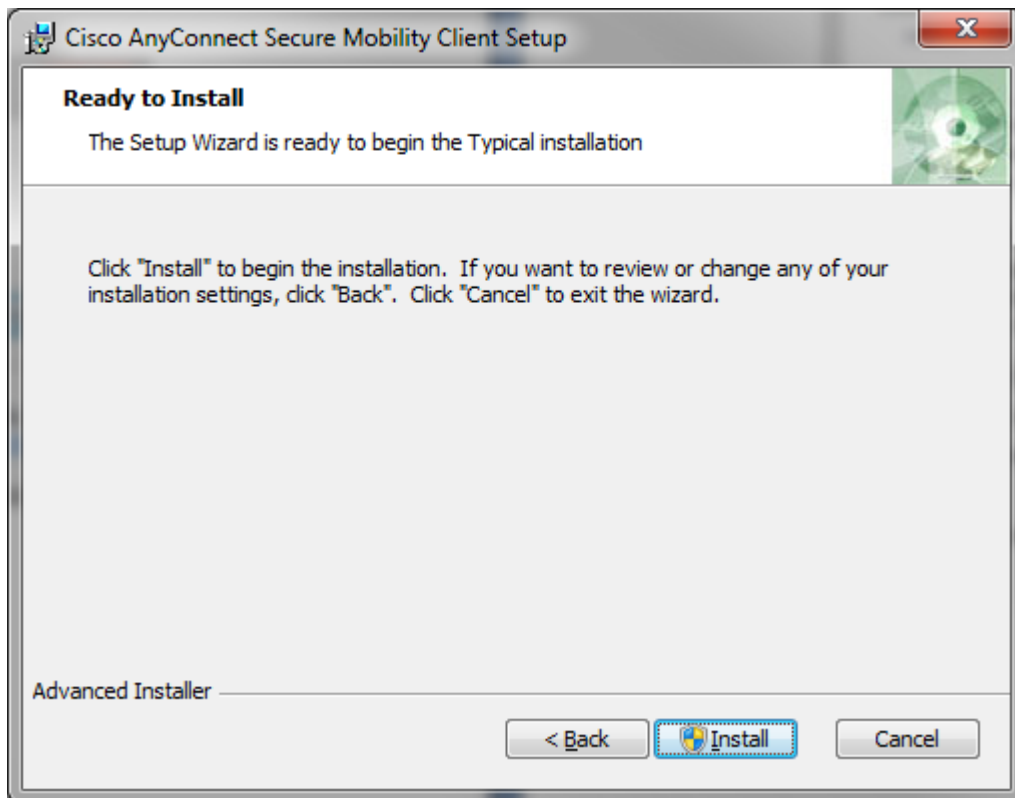


7. instalace : Volba a zaškrtnutí : „I accept the terms in the License Agreement - poté „NEXT“



- 8.

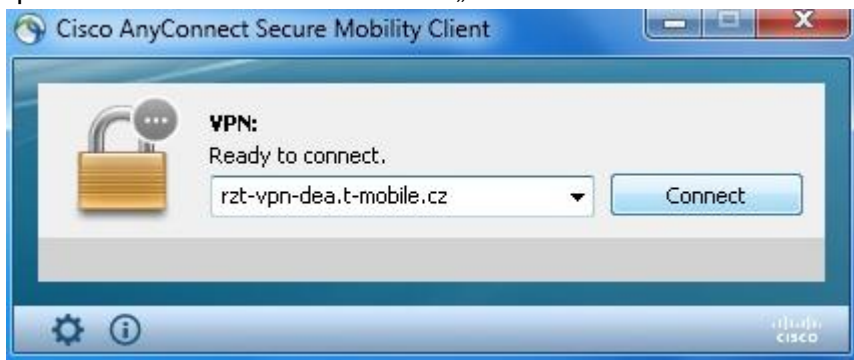
9. Instalace : zde volba : „Install“



10. Po instalaci CiscoAnyconnect Secure Mobility Client Setup se nám objeví na systémové liště po spuštění klienta ikonka na kterou rozklikneme.



11. V následujícím okně vyplníme do pole určeného pro název vpn brány položku „rzt-vpn-dea.t-mobile.cz“ a klikneme na „Connect“.



12. V následujícím okně klikneme na „Accept“.

Cisco AnyConnect

Vítejte v TMCZ! Povolen je pouze oprávněný přístup s platnou smlouvou. Systémy a data jsou výhradní vlastnictví T-Mobile Czech Republic a.s. dle zákonu CR. Všechny aktivity jsou monitorovány. Nepovolené činnosti (např. dolování dat) jsou postihovány.

Welcome to TMCZ! Only authorized access with a valid contract is allowed. Systems and the data are the sole property of T-Mobile Czech Republic a.s in accord with Czech law. All activities are logged. Misbehavior (e.g. data mining) is prosecuted.

Accept

Disconnect